

Jak wypełnić wniosek wizowy do Chin?



instrukcja wypełniania
formularza ze strony
www.visaforchina.cn

dla Klientów zapisanych
na wycieczki do Chin



Biuro Podróży CT Poland nie świadczy usług pośrednictwa wizowego, ani informacji, dla osób nie biorących udziału w organizowanej przez CT Poland wycieczce do Chin.

Procedura wizowa

Procedura polega na wypełnieniu formularza on-line oraz złożeniu w centrum wizowym paszportu i kompletu potrzebnych dokumentów. Wiza jest wklejana do paszportu, który można odebrać po około tygodniu. Aktualnie obowiązek osobistego stawiennictwa w celu złożenia odcisków palców został zawieszony. Informacje na temat pośrednictwa naszego biura są na **20 stronie** tego pdf-u.

Konsulat w Warszawie

- W Warszawie formalności wykonuje się poprzez Chińskie Centrum Wizowe, zlokalizowane w centrum Warszawy, przy ul. Siennej 39 (adres w internecie www.visaforchina.cn).
- Dokumenty należy złożyć nie wcześniej niż 3 miesiące przed wjazdem do Chin. Zaleca się to zrobić nie później niż 1 miesiąc przed tą datą.
- Opłata za wizę wraz z usługą Centrum Wizowego wynosi około 390 zł (zmienia się nieznacznie zależnie od kursów walut). [link do cennika](#)
- Płatność kartą w dniu złożenia wniosku.
- Odbiór na podstawie oryginału pokwitowania.

Konsulat w Gdańsku

- Konsulat ChRL w Gdańsku mieści się pod adresem al. Grunwaldzka 1, składanie wniosku online: <https://cova.mfa.gov.cn>, umówienie wizyty w Konsulacie: <https://avas.cs.mfa.gov.cn>
- Konsulat obsługuje osoby posiadające paszport wydany przez wojewodę jednego z czterech województw: pomorskiego, zachodnio-pomorskiego, kujawsko-pomorskiego, warmińsko-mazurskiego.
- Opłata za wizę w Gdańsku wynosi 195 zł.

Dalsza instrukcja dotyczy procedury załatwiania wizy w Warszawie.

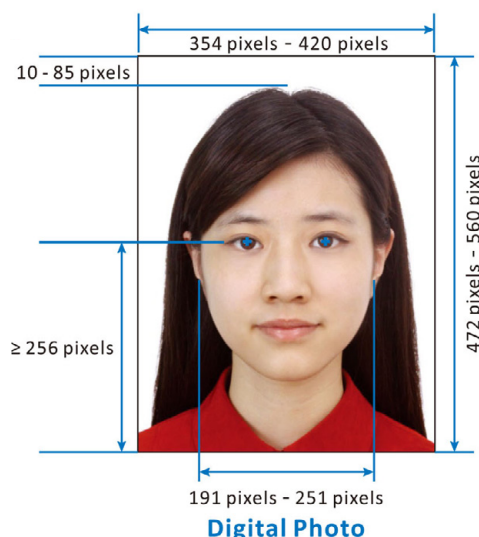
Do wizy potrzebne będą:

1. wypełniony, wydrukowany i podpisany **formularz wizowy**;
2. **zdjęcie** w formie elektronicznej do umieszczenia w formularzu;
3. dwa **zdjęcia** papierowe do paszportu 33mm x 48mm, uszy widoczne;
4. **paszport** ważny min. 7 miesięcy od daty planowanego powrotu z minimum 2 pustymi stronami jedna po drugiej (nie na tej samej kartce, tylko obok siebie po otwarciu paszportu);
5. **kserokopia** paszportu - strony ze zdjęciem i danymi;
6. **rezerwacje** lotnicza i hotelowa, **licencja** organizatora w Chinach;
7. w przypadku pośrednictwa także **list**, w którym wymieniamy powód nieprzyjechania osobiście i podmiot, któremu zlecamy pośrednictwo.

Rozpoczynając wypełnianie wniosku, miejmy przy sobie paszport oraz przygotowane zdjęcie w formie elektronicznej.

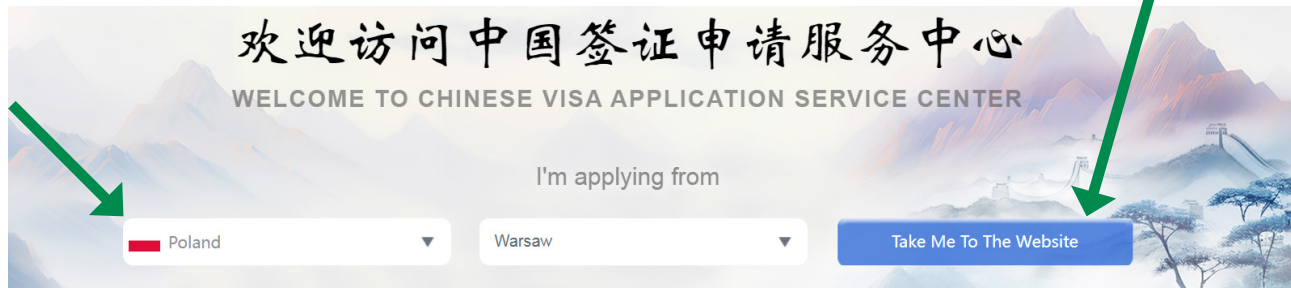
Wymogi zdjęcia do wizy:

- aktualne, w kolorze, wyraźne
- paszportowe biometryczne
- uszy całkowicie odsłonięte
- bez żadnych ozdób
- białe tło, ubranie ciemniejsze
- format jpeg, ciężar 40-120kb
- wymiary ok. 400 x 500 pikseli
- twarz stanowi ok. 70% fotografii



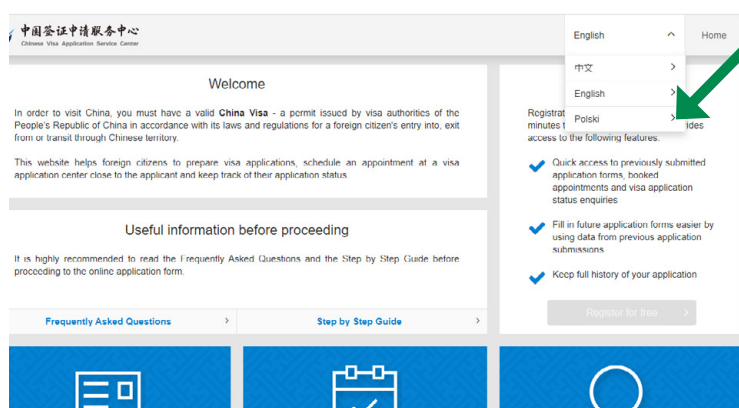
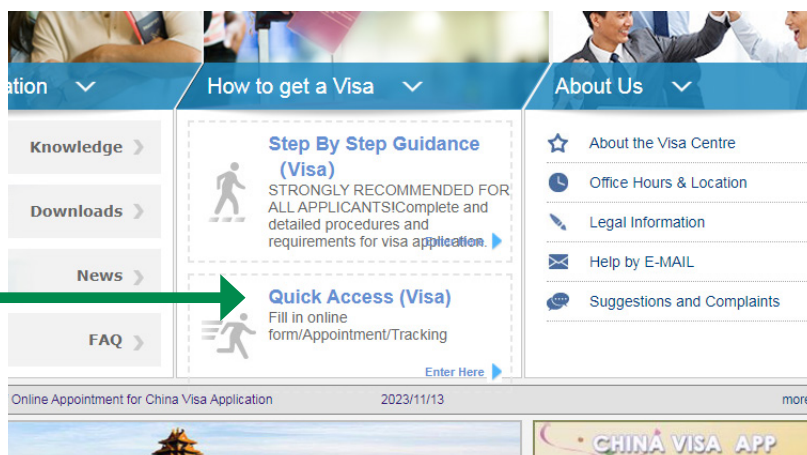
Otwieramy stronę <https://www.visaforchina.cn>.

Z listy państw wybieramy Polskę, następnie klikamy niebieski przycisk, by przejść do strony warszawskiego centrum wizowego.



Można też od razu kliknąć https://www.visaforchina.cn/WAW2_EN/

Na środku strony
klikamy pole
Quick Access



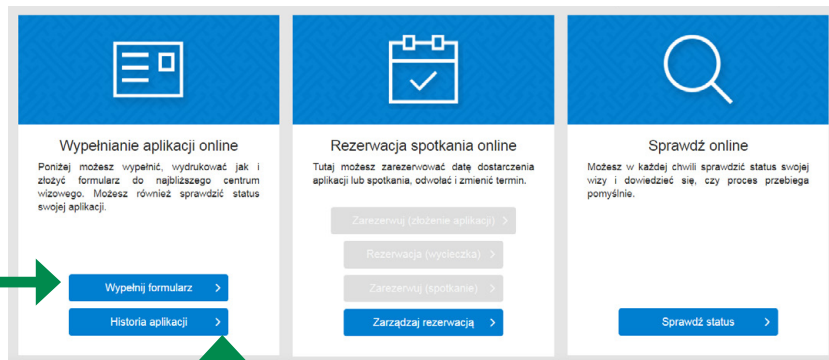
W tym momencie możemy zmienić język wybierając **polski** z listy w prawym górnym rogu strony. Lepiej mieć wyłączone automatyczne tłumaczenie przeglądarki, bo może ono zniekształcać treść.

Na dole strony widzimy trzy bloki, z których na tym etapie interesuje nas lewy blok, przycisk

Wypełnij formularz.

(Jeśli potem będziemy chcieli

dokończyć przerwana aplikację, będzie można wejść do niej klikając **Historia aplikacji.**)

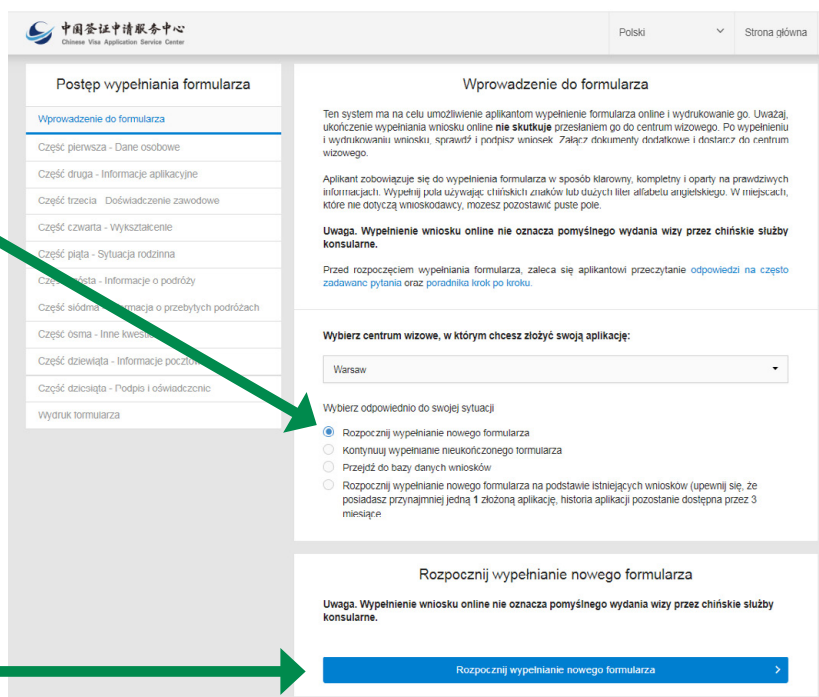


Pojawia się regulamin korzystania z usług składania wniosków wizowych, który akceptujemy przyciskiem „Zgadzam się” na dole strony.

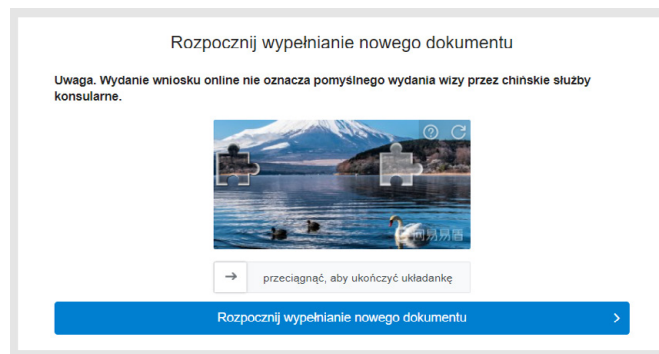
Zgadzam się >

Wybieramy **Rozpocznij wypełnianie nowego formularza.**

Następnie zatwierdzamy niebieskim przyciskiem, który pojawi się na dole strony.



*By przejść dalej
przeciągamy puzzel
na właściwe miejsce
na obrazku.*



*Na niebieskim pasku widnieje numer aplikacji. Warto go zanotować,
by wrócić jeśli przerwiemy wypełnianie wniosku.*

*Numer wniosku, który
złożymy w Warszawie,
powinien zaczynać się
od liter WAW.*

*Postęp wypełniania jest widoczny
w lewej części strony.*

Do wypełnienia jest 10 części.

*Aktualnie otwarta część (**Dane osobowe**)
jest podświetlona na niebiesko.*

1.1A nazwisko jak w paszporcie, bez polskich znaków, bez myślników

1.1B imię lub imiona wg paszportu, bez polskich znaków diakrytycznych

1.1C uzupełniamy tylko jeśli było zmieniane nazwisko, np. panięskie

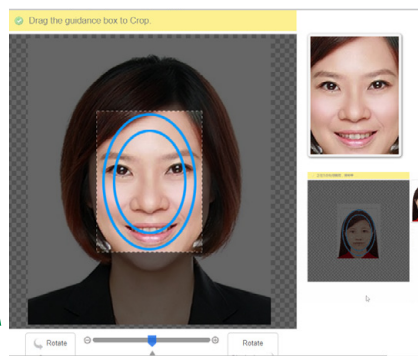
1.1D imiona i nazwisko dokładnie jak w paszporcie

1.1E ładujemy zapisane na dysku zdjęcie paszportowe

Wymogi odnośnie zdjęcia:

format jpeg, białe tło, aktualne (z ostatnich 6 miesięcy), bez żadnych ozdób, z całkowicie odsłoniętymi uszami, w ciemnym ubraniu (by odznaczało się od białego tła), wymiary w pikselach nie mniejsze niż 354 x 472 px, rozmiar na dysku maksymalnie 120 kb.

*Klikamy **Choose Photo** i wgrujemy zdjęcie z komputera. Następnie zmieniamy jego rozmiar suwakiem, tak, aby zewnętrzny niebieski owal obejmował głowę, a wewnętrzny twarz.*



Jeśli zdjęcie spełnia wymogi, pojawi się komunikat: Zdjęcie zaakceptowane

1.2 Data urodzenia (rrrr-mm-dd)
1.2A Data urodzenia (rrrr-mm-dd)
1999 01 09

1.3 Płeć
1.3A Płeć
 Female Male

1.4 Miejsce urodzenia
1.4A Państwo lub region
Poland
1.4B Województwo
Mazowieckie
1.4C Miasto
Warszawa

1.5 Stan cywilny
1.5A Stan cywilny
 Married Divorced Single
 Widowed Other

1.6 Obywatelstwo i stały pobyt [Pomoc](#)
1.6A Aktualne obywatelstwo
Poland
1.6B Numer PESEL/dowodu osobistego Nie dotyczy
99010912345
Czy posiadasz jednocześnie obywatelstwo innego państwa lub status rezydenta?
 Yes No
Czy posiadasz jednocześnie permanentny status rezydenta innego państwa (regionu)?
 Yes No
Czy kiedykolwiek posiadałeś obywatelstwo lub status rezydenta innego państwa?
 Yes No

1.7 Informacje paszportowe
1.7A Typ paszportu/dokumentu podróży
 Ordinary Service Diplomatic
 Official Special Others
1.7B Numer paszportu/dokumentu podróży
AB1234567
1.7C Państwo lub region wydania paszportu
Poland
1.7D Miejsce wydania
Warszawa
1.7E Data upływu ważności (rrrr-mm-dd)
2033 03 03
Upewnij się, że Twój paszport jest ważny przez kolejnych 6 miesięcy

Zapisz tymczasowo **Następny krok**

[Klauzula dot. usług](#) | [Skontaktuj się z nami](#)

1.2A wpisujemy rok urodzenia, z rozwijanej listy wybieramy miesiąc, oraz dzień urodzenia

1.3A Female - kobieta, Male - mężczyzna

1.4A kraj urodzenia także wybieramy z listy, na co wskazuje mały trójkąt

1.4B wpisujemy województwo

1.4C wpisujemy miasto (ew. gminę)

1.5A zaznaczamy aktualny stan cywilny: Married – zamężna/żonaty; Divorced – rozwiedziona/rozwiedziony; Single – panna/kawaler; Widowed – wdowa/wdowiec; Other – inne, wyjaśnić jakie.

1.6A aktualne obywatelstwo wybieramy z listy, lecz możemy też zacząć pisać na klawiaturze, a liczba państw do wyboru ograniczy się

1.6B PESEL zgodnie z paszportem. Jeśli na pytania w tym punkcie odpowiemy Yes, należy wpisać o jakie państwo chodzi.

1.7A Typ paszportu. Większość osób posiada paszport prywatny, zaznaczony na stronie ze zdjęciem literą P. Zatem zaznaczamy Ordinary.

1.7B seria i numer paszportu

1.7C konkretne państwo wydania (nie wpisujemy European Union)

1.7D miasto wydania paszportu

1.7E data upływu ważności paszportu

Zanim klikniemy **Następny krok** sprawdzimy poprawność danych

中国签证申请服务中心
Chinese Visa Application Service Center

Postęp wypełniania formularza

Numer aplikacji WAW2230414AL

Wprowadzenie do formularza

Część pierwsza - Dane osobowe

Część druga - Informacje aplikacyjne

Część trzecia - Doświadczenie zawodowe

Część czwarta - Wykształcenie

Część piąta - Sytuacja rodzinna

Część szósta - Informacje o podróży

Część siódma - Informacja o przemytych podróżach

Część ósma - Inne kwestie

Część dziewiąta - Informacje pocztowe

Część dziesiąta - Podpis i oświadczenie

Wydruk formularza

Druga część formularza dotyczy rodzaju wizy.

2.1A Kolejno wybieramy z listy (L) Tourism (turystyka), oraz Independent tourist (turysta niezależny). Zaznaczenie Group member (członek grupy) zwiększa tylko liczbę rubryk, które trzeba będzie wypełnić.

2.2A 'Typ procesowania' wpływa na długość oczekiwania na wizę. Zaznaczamy Normal. (Express wiąże się z dodatkową opłatą 200PLN i skraca procedurę tylko o 1 dzień roboczy).

2.3 Rodzaj wizy wypełniamy zgodnie z informacją otrzymaną od CT Poland. Dla wizy 1-krotnej wybieramy: 3 (miesiące), 30 (dni), Single. W przypadku tras z ponownym wjazdem do Chin (np. z Hongkongu) ubiegamy się o wizę 2-krotną. Wtedy wpisujemy w formularzu: 6 (miesiące), 30 (dni), Double. Koszt wizy 1-krotnej i 2-krotnej jest taki sam.

Część druga Informacje o aplikowaniu

2.1 Typ aplikowanej wizy oraz główny powód przyjazdu do Chin

2.1A Typ aplikowanej wizy oraz główny powód przyjazdu do Chin
(L) Tourism

(L) Independent tourist
 (L) Group member

2.2 Typ procesowania

2.2A Typ procesowania
 Express Normal

* Regularny Czas przetwarzania aplikacji to Dni roboczych Ekspresowy Czas przetwarzania aplikacji to Dni roboczych. Aplikowanie w trybie ekspresowym wymaga uiszczenia dodatkowej opłaty, po dokonaniu aplikacji nie można jej wycofać. Gdy dany wniosek wymaga dłuższej weryfikacji przez władze konsularne, opłata serwisowa nie zostaje zwrócona.

2.3 Informacje o aplikowanej wizie [Pomoc](#)

2.3A Wzność wizy (miesiące)
6

2.3B czas najdłuższego pobytu (dni)
30

2.3C liczba wjazdów
 Single Double Multiple

Ostatecznie przyznane: liczba wjazdów, wzność, długość pobytu są ustalane przez władze konsularne i mogą różnić się od prośby określonej na formularzu.

[←](#) Poprzedni krok **Zapisz tymczasowo** Następny krok [→](#)

O rodzaju wizy zdecyduje konsul na podstawie dołączonych do wniosku dokumentów podróży.

W trakcie wypełniania wniosku, warto co pewien czas **zapisać tymczasowo**. Jeśli przerwiemy wypełnianie formularza, będzie można do niego wrócić przez 30 dni od dnia utworzenia nowego wniosku. kliknięcie **Następny krok** również zapisuje wypełnione pola formularza.

中国签证申请服务中心
Chinese Visa Application Service Center

Postęp wypełniania formularza

Numer aplikacji WAW2230414AL

Wprowadzenie do formularza

Część pierwsza - Dane osobowe

Część druga - Informacje aplikacyjne

Część trzecia - Doświadczenie zawodowe

Część czwarta - Wykształcenie

Część piąta - Sytuacja rodzinna

Część szеста - Informacje o podróży

Część siódma - Informacja o przebytych podróżach

Część ósma - Inne kwestie

Część dziewiąta - Informacje pocztowe

Część dziesiąta - Podpis i oświadczenie

Wydruk formularza

3

Trzecia część formularza dotyczy sytuacji zawodowej.

3.1A Obecny zawód wybieramy z listy, np.:

Businessperson – przedsiębiorca,
Company employee – pracownik firmy,
Retired – emeryt(ka),
Self-employment – samozatrudnienie,
Industrial/agricultural worker – robotnik/rolnik.

Jeśli zaznaczymy Unemployed – bezrobotny, należy liczyć się z odmową wizy.

3.2 Informacje o miejscu pracy. Niepracujący, w tym emeryci, wpisują ostatnie miejsce pracy.

Kolejno wpisujemy: rok i miesiąc rozpoczęcia pracy, rok i miesiąc jej zakończenia.

Jeśli nadal pracujemy w tym miejscu, w drugiej linijce podajemy bieżący rok i miesiąc.

Dalej podajemy: nazwę pracodawcy, jego adres, i numer telefonu; stanowisko pracy (opcjonalnie). Rubryki imię i nazwisko przełożonego/nej oraz jego/jej nr telefonu są obowiązkowe.

Można dodać więcej miejsc pracy klikając Dodaj doświadczenie zawodowe.

Część trzecia Sytuacja zawodowa

3.1 Obecny zawód

3.1A Obecny zawód

Company employee

3.2 Doświadczenie zawodowe z ostatnich 5 lat

3.2A Data od, data do 3.2B Nazwa firmy/jednostki, adres, numer telefonu 3.2C Stanowisko 3.2D Stanowisko/Obowiązki 3.2E Imię i nazwisko przełożonego, numer telefonu

2019	01		
2024	03		
Firma Sp z o.o.	Przykładowa 12		
987654321			
manager	project manager		
Anna Nowak	991122333		

Dodaj doświadczenie zawodowe

< Poprzedni krok Zapisz tymczasowo **Następny krok** >

*Klikając **Następny krok** przechodzimy dalej.*

中国签证申请服务中心
Chinese Visa Application Service Center

Postęp wypełniania formularza

Numer aplikacji | WAW2230414AL

Wprowadzenie do formularza

Część pierwsza - Dane osobowe

Część druga - Informacje aplikacyjne

Część trzecia - Doświadczenie zawodowe

Część czwarta - Wykształcenie

Część piąta - Sytuacja rodzinna

Część szósta - Informacje o podróży

Część siódma - Informacja o przebytych podróżach

Część ósma - Inne kwestie

Część dziewiąta - Informacje pocztowe

Część dziesiąta - Podpis i oświadczenie

Wydruk formularza

Czwarta część formularza dotyczy wykształcenia.

4.1 Podajemy informacje o wykształceniu, zaczynając od ukończonej placówki najwyższego stopnia. Można dodać więcej placówek niebieskim przyciskiem Dodaj wykształcenie.

Jeśli ostatnim etapem nauki była szkoła średnia – wpisujemy tę szkołę. Jeśli szkoła podstawowa – zaznaczamy Nie dotyczy.

Tytuł akademicki:

Graduate or other equivalent study – tytuł magistra lub równoważny,

Undergraduate or other equivalent study – licencjat lub inne studia równoważne,

High school or other equivalent study – liceum lub technikum

PHD or other equivalent study – doktorat.

*Klikając **Następny krok** przechodzimy do części piątej.*

中国签证申请服务中心
Chinese Visa Application Service Center

Postęp wypełniania formularza

Numer aplikacji | WAW2240129AL

Wprowadzenie do formularza

Część pierwsza - Dane osobowe

Część druga - Informacje aplikacyjne

Część trzecia - Doświadczenie zawodowe

Część czwarta - Wykształcenie

Część piąta - Sytuacja rodzinna

Część szósta - Informacje o podróży

Część siódma - Informacja o przebytych podróżach

Część ósma - Inne kwestie

Część dziewiąta - Informacje pocztowe

Część dziesiąta - Podpis i oświadczenie

Wydruk formularza

Część piąta formularza dotyczy sytuacji rodzinnej.

Część piąta Sytuacja rodzinna

5.1 Adres domowy

01-234 Warszawa, Uliczna 1/23

5.2 Numer telefonu stacjonarnego

987654321

5.3 Numer telefonu komórkowego

987654321

5.4 Adres e-mail

anna1234@poczta.pl

5.5 Członkowie rodziny

5.5A Współmałżonek Imię i nazwisko Obywatelstwo Zawód Data urodzenia (rrrr-mm-dd) Państwo urodzenia Miasto urodzenia Gmina urodzenia (opcjonalnie) Adres

[Nazwisko] Nie dotyczy

Nowak

[Imię] Nie dotyczy

Norbert Nikodem

Poland

Bussinessperson

1988 08 08

Poland

Krakow

01-234 Warszawa, Uliczna 1/23

[adres osoby współpodróżującej]

5.5B Ojciec Imię i nazwisko Obywatelstwo Data urodzenia (rrrr-mm-dd)

Nie dotyczy

[Nazwisko] Nie dotyczy

Wisniewski

[Imię] Nie dotyczy

Wiktor Wacław

Poland

1966 06 06

Czy obecnie przebywa na terenie Chin

Yes No

5.5C Matka Imię i nazwisko Obywatelstwo Data urodzenia (rrrr-mm-dd)

Nie dotyczy

Wyjaśnij

Passed away

5.5D Dzieci Imię i nazwisko Obywatelstwo Data urodzenia (rrrr-mm-dd)

Nie dotyczy

[Nazwisko] Nie dotyczy

Nowak

[Imię] Nie dotyczy

Nina Natalia

Poland

2019 09 19

5.5E Czy poza rodzicami istnieją inni członkowie rodziny, którzy przebywają w Chinach?

Yes No

5.1 wpisujemy nasz adres zamieszkania

5.2 – 5.4 dane kontaktowe. Jeśli nie mamy telefonu stacjonarnego, powtarzamy nr telefonu komórkowego, ponieważ pole nie może zostać puste.

5.5A Dane osobowe współmałżonka (ten punkt się nie pojawi, jeśli wcześniej zaznaczyliśmy inny stan cywilny)

Wpisujemy kolejno nazwisko, imię, obywatelstwo, zawód, datę urodzenia, państwo urodzenia, miasto urodzenia, adres zamieszkania.

Jeśli adres zamieszkania jest taki sam, jak nasz, zamiast go wpisywać możemy zaznaczyć kwadracik **Adres osoby współpodróżującej** (co powinno zostać przetłumaczone jako adres osoby ubiegającej się o wizę, czyli nasz).

5.5B Dane osobowe ojca
Wpisujemy kolejno nazwisko, imię, obywatelstwo, datę urodzenia, a także odpowiedź na pytanie, czy ojciec obecnie przebywa w Chinach.

5.5C Dane osobowe matki wypełniamy analogicznie do danych ojca. Jeśli rodzic nie żyje, zaznaczamy kratkę **Nie dotyczy**, a w polu **Wyjaśnij** wpisujemy **Passed away** – zmarł.

5.5D Dane dzieci wypełniamy analogicznie do danych rodziców.

Kolejne dziecko dodajemy klikając **Dodaj dzieci**. Jeśli nie mamy dzieci zaznaczamy **Nie dotyczy**.

5.5E Jeśli odpowiemy, że ktoś z rodziny przebywa w Chinach, będzie trzeba podać więcej informacji.

中国签证申请服务中心
Chinese Visa Application Service Center

Postęp wypełniania formularza

Numer aplikacji WAW2230414AL

Wprowadzenie do formularza

Część pierwsza - Dane osobowe

Część druga - Informacje aplikacyjne

Część trzecia - Doświadczenie zawodowe

Część czwarta - Wykształcenie

Część piąta - Sytuacja rodzinna

Część szósta - Informacje o podróży

Część siódma - Informacja o przebytych podróżach

Część ósma - Inne kwestie

Część dziewiąta - Informacje pocztowe

Część dziesiąta - Podpis i oświadczenie

Wydruk formularza

Wypełniwszy informacje na temat rodziny, przechodzimy do informacji o podróży.

Część szósta Informacje podrózne

6.1 Plan podróży

6.1A Data przyjazdu (rrrr-mm-dd)

2024 07 02

6.1B Przyjazd: numer lotu/pociągu/rejsu

AB012

6.1C Miasto przyjazdu

Beijing

Miejsce docelowe (Gmina) (opcjonalnie)

Miejsce docelowe (Gmina) (opcjonalnie)

Informacje o pobycie

6.1D Miasto pobytu Miejsce pobytu (Gmina) (opcjonalnie) 6.1E Adres 6.1F Data przyjazdu 6.1G Data wyjazdu

Beijing

Beijing Hotel, 88 Heibai Lu

2024 07 02

2024 07 05

Dodaj informacje o pobycie

6.1H Data wyjazdu (rrr-mm-dd)

2024 07 17

6.1J Wyjazd: numer lotu/pociągu/rejsu

AB012

6.1K Miasto wyjazdu

Hong Kong Island

6.2 Chińska strona zapraszająca/osoba kontaktowa lub organizacja Nie dotyczy

6.3 Osoba kontaktowa w nagłych przypadkach

6.3A Nazwisko osoby kontaktowej w nagłych przypadkach [Nazwisko] Nie dotyczy

Wisniewski

6.3C Imię osoby kontaktowej w nagłych przypadkach [Imię] Nie dotyczy

Waldemar

6.3D Relacja z aplikantem

brother

6.3E Numer telefonu

987656789

6.3F Adres e-mail

adres@domena.pl

6.1A – 6.1C Plan podróży

Tutaj wpisujemy informacje nt. imprezy, na którą są Państwo zapisani. Dostarczymy je w oddzielnym pliku na kilka tygodni przed terminem rozpoczęcia imprezy.

Wpisujemy datę przylotu (zazwyczaj 1 dzień po wylocie z Polski) i numer lotu. Wybieramy z listy miasto przylotu, i (opcjonalnie) powiat, w którym znajduje się lotnisko.

6.1D – 6.1N Wpisujemy kolejno miasta pobytu, adres w mieście i daty pobytu. Kolejne miasta dodajemy niebieskim przyciskiem i uzupełniamy wg planu podróży otrzymanego od biura podróży CT Poland.

6.1H – 6.1K Wpisujemy podane przez biuro datę wylotu, nr lotu i port wylotowy z Chin

6.2 Chińska strona zapraszająca. Ubiegamy się o wizę turystyczną, dlatego ten punkt nas Nie dotyczy. Zaznaczamy ✓ w kratce.

6.3 Wypełniamy dane osoby kontaktowej w nagłych przypadkach, czyli kogoś – najlepiej w Polsce – kogo chcielibyśmy powiadomić, w razie zdarzenia losowego.

6.4 Kto pokrywa koszty pobytu w Chinach?

Self Other Organization

6.5 Osoba towarzysząca

6.5A Czy podróżujesz z osobą towarzyszącą? (Czy używa tego samego paszportu co aplikant?)

Yes No

[← Poprzedni krok](#) [Zapisz tymczasowo](#) [Następny krok >](#)

Klikamy *Następny krok*.

6.4 Kto pokrywa koszty pobytu w Chinach? Wybieramy **Self** – sam. W przypadku osób niepełnoletnich wybieramy **Other** – inna osoba, trzeba wtedy podać dane opiekuna.

6.5A Osoba towarzysząca
Ten punkt nie dotyczy podróżujących z nami dorosłych, a tylko dzieci nie posiadających samodzielnego paszportu. Zaznaczamy **No**.

中国签证申请服务中心
Chinese Visa Application Service Center

Postęp wypełniania formularza

Numer aplikacji WAW2230414AL

Wprowadzenie do formularza

Część pierwsza - Dane osobowe

Część druga - Informacje aplikacyjne

Część trzecia - Doświadczenie zawodowe

Część czwarta - Wykształcenie

Część piąta - Sytuacja rodzinna

Część szósta - Informacje o podróży

Część siódma - Informacja o przemytych podróżach

Część ósma - Inne kwestie

Część dziewiąta - Informacje pocztowo

Część dziesiąta - Podpis i oświadczenie

Wydruk formularza

Część siódma dotyczy ostatnio odbytych podróży.

7.1 Wcześniejsze wizyty na terenie ChRL

7.2 Jeśli kiedykolwiek otrzymaliśmy wizę chińską, trzeba podać jej typ, numer, miejsce i datę wydania oraz odpowiedzieć na pytania dodatkowe. Jeśli wiz było więcej, wpisujemy ostatnią.

7.3 Jeśli na pytanie o posiadanie ważnych wiz do innych państw odpowiemy twierdząco, będzie trzeba podać nazwy tych krajów.

7.4 Jeśli w ciągu ostatniego roku podróżowaliśmy za granicę, zaznaczamy **Yes** i wybieramy z listy angielskie nazwy odwiedzonych krajów.

Część siódma Informacje dotyczące wcześniejszych podróży do Chin

7.1 Czy przebywałeś/aś kiedykolwiek w Chinach

7.1A Czy przebywałeś/aś kiedykolwiek w Chinach

Yes No

7.2 Informacje o wcześniej posiadanych wizach

7.2A Czy kiedykolwiek wcześniej posiadałeś chińską wizę? Jeśli tak, podaj szczegółowe informacje na temat ostatniej posiadanej wizy.

Yes No

7.3 Aktywne wizy do innych państw

7.3A Czy posiadasz aktywne wizy do innych państw?

Yes No

7.4 Odwiedzone państwa w ciągu ostatnich 12 miesięcy

7.4A Czy w ciągu ostatnich 12 miesięcy odwiedziłeś inne kraje?

Yes No

Jeśli tak, wymień poniżej

Japan France

[← Poprzedni krok](#) [Zapisz tymczasowo](#) [Następny krok >](#)

Postęp wypełniania formularza

Numer aplikacji WAW2230414AL

Wprowadzenie do formularza

Część pierwsza - Dane osobowe

Część druga - Informacje aplikacyjne

Część trzecia - Doświadczenie zawodowe

Część czwarta - Wykształcenie

Część piąta - Sytuacja rodzinna

Część szósta - Informacje o podróży

Część siódma - Informacja o przebytych podróżach

Część ósma - Inne kwestie

Część dziewiąta - Informacje pocztowe

Część dziesiąta - Podpis i oświadczenie

Wydruk formularza

8

*W części ósmej odpowiemy na szereg pytań. Zaznaczenie odpowiedzi **Yes** otworzy okno, w celu wpisania szczegółów danej sytuacji.*

Część ósma Inne informacje

8.1 Czy aplikantowi kiedykolwiek odmówiono wydania wizy lub wjazdu na teren Chin?

 Yes No

8.2 Czy kiedykolwiek anulowano wizę do Chin?

 Yes No

8.3 Czy kiedykolwiek dokonano nielegalnego wjazdu do Chin, nielegalnego pobytu lub czy podjęto nielegalne zatrudnienie?

 Yes No

8.4 Czy aplikant był kiedykolwiek karany na terenie Chin lub w innych państwach?

 Yes No

8.5 Czy aplikant cierpi na ciężkie choroby psychiczne lub zakaźne?

 Yes No

8.6 Czy w ciągu ostatnich 30 dni, aplikant przebywał na terenach państw zagrożonych epidemiami?

 Yes No

8.7 Czy aplikant posiada umiejętności w zakresie użycia broni palnej, materiałów wybuchowych, urządzeń nuklearnych, broni biologicznej lub chemicznej, bądź czy kiedykolwiek przeszedł szkolenie z wyżej wymienionej tematyki?

 Yes No

8.8 Czy aplikant kiedykolwiek pełnił służbę wojskową?

 Yes No

8.9 Czy aplikant kiedykolwiek angażował się w działalność organizacji militarnych, porządkowych, partyzanckich czy rewolucyjnych lub był członkiem jednej z wymienionych?

 Yes No

8.10 Czy pracujesz dla organizacji zawodowych, społecznych, charytatywnych?

 Yes No

8.11 Czy jest coś co aplikant chciałby zadeklarować?

 Yes No

< Poprzedni krok

Zapisz tymczasowo

Następny krok >

- 8.1** Odmowa wizy lub wjazdu
- 8.2** Anulacja wizy
- 8.3** Nielegalne wjazdy lub praca
- 8.4** Karalność
- 8.5** Ciężkie choroby psychiczne lub zakaźne
- 8.6** Pobyt w krajach zagrożonych epidemią w ostatnich 30 dniach
- 8.7** Szkolenia z używania broni
- 8.8** Służba wojskowa
Jeśli odbywaliśm służbę wojskową trzeba podać jej czas trwania, miejsce, rodzaj jednostki i stopień wojskowy.
- 8.9** Działalność w organizacjach militarnych i podobnych
- 8.10** Działalność w organizacjach zawodowych i społecznych
- 8.11** W tym pytaniu nie chodzi o deklarację celną, tylko o to, czy pragniemy coś oświadczyć.

中国签证申请服务中心
Chinese Visa Application Service Center

Postęp wypełniania formularza

Numer aplikacji WAW2230414AL

Wprowadzenie do formularza

Część pierwsza - Dane osobowe

Część druga - Informacje aplikacyjne

Część trzecia - Doświadczenie zawodowe

Część czwarta - Wykształcenie

Część piąta - Sytuacja rodzinna

Część szósta - Informacje o podróży

Część siódma - Informacja o przebytych podróżach

Część ósma - Inne kwestie

Część dziewiąta - Informacje pocztowe

Część dziesiąta - Podpis i oświadczenie

Wydruk formularza

Część dziewiąta dotyczy sposobu składania i odbierania dokumentów wizowych.

Paszportu nie można wysłać do centrum wizowego. Jednak dostępna jest opcja odsyłki owizowanego paszportu pocztą kurierską.

9

9.1 Dokumenty wizowe należy złożyć bezpośrednio.

9.1B Odbiór paszportu. Wybór **By post** wiąże się z dodatkowym kosztem około 90 zł, który obejmuje odsyłkę paszportu kurierem UPS. Jeśli wybierzemy tę opcję, będzie trzeba wpisać adres oraz dodatkowo przygotować kopertę z adresem do odsyłki. Korzystając z pośrednictwa CT Poland zaznaczamy **By visiting the Visa Center**.

Część dziewiąta Informacje o wysyłce pocztowej

9.1 Informacje o wysyłce pocztowej

9.1B W jaki sposób planujesz odebrać paszport?

By visiting the Visa Center By post

[← Poprzedni krok](#) [Zapisz tymczasowo](#) [Następny krok →](#)

Postęp wypełniania formularza

Numer aplikacji WAW2230414AL

Wprowadzenie do formularza

Część pierwsza - Dane osobowe

Część druga - Informacje aplikacyjne

Część trzecia - Doświadczenie zawodowe

Część czwarta - Wykształcenie

Część piąta - Sytuacja rodzinna

Część szósta - Informacje o podróży

Część siódma - Informacja o przebytych podróżach

Część ósma - Inne kwestie

Część dziewiąta - Informacje pocztowe

Część dziesiąta - Podpis i oświadczenie

Wydruk formularza

Część dziesiąta to podsumowanie podanych przez nas we wniosku informacji.

*Sprawdzamy, czy wszystko się zgadza. Jest jeszcze możliwa edycja każdej części, poprzez kliknięcie **Edytuj***

10

Część druga Informacje o aplikowaniu [Edytuj](#)

Typ wizen i powód wyjazdu do Chin	(L)Tourism (L) Independent tourist
Typ usługi - Typ usługi	Normal
Informacje o wizie - Ważność wizen (liczba miesięcy)	6
Informacje o wizie - Długość pobytu (liczba dni)	30
Informacje o wizie - Liczba wjazdów	Double

10.1 A Podpis i oświadczenie
Wypełniasz formularz osobiście czy w imieniu innej osoby?

Personal application Assisting another applicant

Oświadczam, że przeczytałem i zrozumiałem wszystkie podane warunki. Biorę na siebie odpowiedzialność za dane podane w formularzu oraz w załącznikach.

Rozumiem, iż przyznanie wizy, typ, liczba wjazdów oraz ważność wizy zależą od decyzji władz konsularnych. Podanie informacji nieprawdziwych, błędnych lub niekompletnych, może skutkować odrzuceniem wniosku lub odmową wjazdu na teren Chin.

Rozumiem, iż ubieganie się o wizę w trybie ekspresowym musi zostać zatwierdzone przez służby konsularne i skutkuje dodatkowymi opłatami.

Rozumiem, iż na podstawie chińskiego prawa, posiadacz wizy chińskiej może wciąż spotkać się z odmową wjazdu na teren Chin.

Przeczytałem i akceptuję powyższe warunki

Złóż wniosek >

10.1 A Jeśli formularz wypełniliśmy i podpisaliśmy osobiście, zaznaczamy Personal application.

Zapoznajemy się z treścią oświadczeń. Po zaznaczeniu kratki Przeczytałem i akceptuję powyższe warunki przycisk na dole strony zmieni kolor na niebieski. Klikamy go, by złożyć wniosek.

Zatwierdzamy komunikat

Postęp wypełniania formularza

Numer aplikacji WAW2230414AL

Wprowadzenie do formularza

Część pierwsza - Dane osobowe

Część druga - Informacje aplikacyjne

Część trzecia - Doświadczenie zawodowe

Część czwarta - Wykształcenie

Część piąta - Sytuacja rodzinna

Część szósta - Informacje o podróży

Część siódma - Informacje o przebytych podróżach

Część osma - Inne kwestie

Część dziewiąta - Informacje pocztowe

Część dziesiąta - Podpis i oświadczenie

Wydruk formularza

Po złożeniu aplikacji, edytowanie danych w formularzu nie będzie możliwe, czy kontynuować złożenie aplikacji?

Zatwierdź Odrzuć

i znajdujemy się w punkcie **Wydruk formularza**.

Wniosek został pomyślnie zamknięty. Po kilku sekundach będzie można zaznaczyć kratkę

Następnie klikamy **Pobierz formularz**, by pobrać jego pełną i uproszczoną wersję.

Aplikacja zakończona pomyślnie

Zapamiętaj poniższy numer aplikacji i wykorzystaj go, by zarezerwować spotkanie i śledzić postęp aplikacji. Po dokładnym przeczytaniu treści na tej stronie, kliknij na znajdujący się pod numerem aplikacji przycisk **Zapoznałem się i zapamiętałem poniższy numer aplikacji** dopiero naciśnij **Pobierz formularz**. Naciśnij przycisk **Pobierz pełną i uproszczoną wersję formularza**.

WAW2230414AL

Zapoznałem się i zapamiętałem poniższy numer aplikacji

*** Pobierz pełną i uproszczoną wersję formularza**

Formularz (pełna wersja, wersja uproszczona) znajdują się w jednym dokumencie. Pełna wersja zawiera wszystkie podane informacje. Wersja uproszczona zawiera część ważnych danych osobowych (np. imię i nazwisko, numer aplikacji, liczba wjazdów, czas złożenia aplikacji). Po potwierdzeniu, że dokument nie zawiera błędów, wydrukuj wersję PDF dokumentu. Podczas spotkania w centrum wizowym musisz dostarczyć ten dokument. **musisz dostarczyć** ten dokument.

Pobierz formularz

Eksportuj formularz


Mozesz pobrać i zapisać dane na swoim komputerze, możesz ponownie wgrać dane, by ułatwić wypełnienie kolejnych wniosków.

Eksportuj formularz

Kontynuuj wypełnianie nowego formularza |

Formularz zapisujemy na dysku i drukujemy, lub drukujemy od razu bez zapisywania.

Obok widać skróconą wersję aplikacji wizowej. Podpisujemy na dole strony i wpisujemy datę.




WAW2230414AL4411378


中国签证在线申请表确认页


Confirmation of Online Visa Application

递交签证申请的地点/You need to submit your visa application at:
Chinese Visa Application Service Center in Warsaw

姓名/Name: WISNIEWSKA NOWAK ANNA BOZENA 性别/Gender: Female 出生日期/Date of Birth: 2001-01-20 现有国籍/Current Nationality: Poland 申请签证种类/Types of Visa: L 申请签证次数/Entries: Double 申请的最长停留期/ Duration of Stay: 30 申请签证的有效期/Validity: 6 护照/旅行证件种类/Type of Passport/Travel Document: Ordinary 护照/旅行证件号码/Number of Passport/Travel Document: AB8769112 申请提交时间/Application Finished on: 2024-03-31 申请编号/Application ID: WAW2230414AL44	
---	---

(请与签证申请表一并提交)
(Please Present together with the Application Form)






声明/Declaration
I hereby declare that I have read and understood all the questions in this application and shall bear all the legal consequences for the authenticity of the information and materials I provide.

申请人签名: *Anna Nowak* 日期: 2024-03-31
Applicant's signature: *Anna Nowak* Date (yyyy-mm-dd): 2024-03-31





WAW2230414AL4411378

8.2 是否有过被取消中国签证? Has your Chinese visa ever been cancelled? <input type="checkbox"/> 是 Yes <input checked="" type="checkbox"/> 否 No (如是, 请详细填写) (If yes, please specify)	8.3 是否有过非法入境中国或非法停留、非法就业? Have you ever entered China illegally, overstayed, or worked illegally? <input type="checkbox"/> 是 Yes <input checked="" type="checkbox"/> 否 No (如是, 请详细填写) (If yes, please specify)
8.4 是否有过在中国或任何其他国家的刑事记录? Do you have any criminal record in China or any other country? <input type="checkbox"/> 是 Yes <input checked="" type="checkbox"/> 否 No (如是, 请详细填写) (If yes, please specify)	8.5 是否有过严重精神障碍或传染病? Do you have any serious mental disorder or infectious disease? <input type="checkbox"/> 是 Yes <input checked="" type="checkbox"/> 否 No (如是, 请详细填写) (If yes, please specify)
8.6 最近30日内是否曾去过流行性传染病的高发或地区? Have you ever visited countries or territories where there is an epidemic in the last 30 days? <input type="checkbox"/> 是 Yes <input checked="" type="checkbox"/> 否 No (如是, 请详细填写) (If yes, please specify)	8.7 是否曾受过训练或拥有特殊技能(如: 火药、炸药、爆炸物、核装置、生物或化学产品)? Have you ever been trained or do you have any special skills in the field of firearms, explosives, nuclear devices, biological or chemical products? <input type="checkbox"/> 是 Yes <input checked="" type="checkbox"/> 否 No (如是, 请详细填写) (If yes, please specify)
8.8 是否(曾)在军队服役? Are you serving or have you ever served in the military? <input type="checkbox"/> 是 Yes <input checked="" type="checkbox"/> 否 No (如是, 请填写如下信息) (If yes, please provide the following information)	
8.8A 服役国家/ Country of service	8.8B 服役分支/ Branch of service
8.8C 军衔/ Rank in military	8.8D 军事情况/ Military specialty
8.8E 开始服役时间/ Date of service from(yyyy-mm-dd)	8.8F 结束服役时间/ Date of service to(yyyy-mm-dd)
8.9 是否曾属于或参加过任何武装组织、民兵组织、准军事组织、或曾担任其中成员之一? Have you served or participated in any paramilitary organization, civil armed units, militia forces or armed organizations, or been its member? <input type="checkbox"/> 是 Yes <input checked="" type="checkbox"/> 否 No (如是, 请详细填写) (If yes, please specify)	
8.10 是否属于、曾担任或参与任何职业、社会、宗教、慈善组织? Have you belonged to, contributed to, or worked for any professional, social, or charitable organization? <input type="checkbox"/> 是 Yes <input checked="" type="checkbox"/> 否 No (如是, 请详细填写) (If yes, please specify)	
8.11 是否有其他需要声明的事项? Is there anything else you want to declare? <input type="checkbox"/> 是 Yes <input checked="" type="checkbox"/> 否 No (如是, 请详细填写) (If yes, please specify)	

九、签名及声明 Signature & Declaration

9.1 本人填写/ For Applicant

9.1A 声明/Declaration
我声明, 我已阅读并理解此表所有内容要求, 并愿意就所提供信息和申请材料真实性承担一切法律后果。
I hereby declare that I have read and understood all the questions in this application and shall bear all the legal consequences for the authenticity of the information and materials I provide.
我理解, 领事馆官员、签证审核人员、入境决定以及有效期、停留期限等由领事馆官员决定。任何不实、误导或填写不完整均可能导致签证申请被拒绝或签证被取消。
I understand that whether to issue a visa, the type of visa, number of entries, validity and duration of each stay will be determined by consular officials, and that any false, misleading or incomplete statement may result in the refusal of a visa or denial of entry into China.
我理解, 签证申请费及材料费须由申请人承担, 并不可退还。
I understand that express and urgent visa applications need approval of consular officials, and extra fees may apply.
我理解, 根据中国法律, 申请人如在中国境内申请签证, 可被拒绝入境。
I understand that, according to Chinese law, applicant may be refused entry into China even if a visa is granted.

我的签证申请提交于: Chinese Visa Application Service Center in Warsaw (城市) 的中国签证受理处。
My visa application was submitted at: Warsaw (City) to the Chinese visa issuing authority.

申请人签名: *Anna Nowak* 日期: 2024-03-31
Applicant's signature: *Anna Nowak* Date (yyyy-mm-dd): 2024-03-31
注: 未满18周岁的未成年人须由父母或监护人代签。 Note: A parent or guardian should sign on behalf of a minor under the age of 18.

9.2 代填人填写/ For person filling in the application on the applicant's behalf

9.2A 姓名/ Name 9.2B 与申请人的关系/ Relationship with the applicant

9.2C 地址/ Address 9.2D 电话/ Telephone

9.2E 声明/Declaration
我声明本人已协助申请人完成申请表填写, 证明申请人理解并确认表中所提供的信息是真实且正确的。
I declare that I have assisted in the completion of this form at the request of the applicant and that the applicant understands and agrees that the information provided is true and correct.

代填人签名: 日期: 8 / 8

Kolejne 8 lub więcej stron to pełna forma formularza. Miejsce na podpis znajduje się w punkcie 9.1A na stronie nr 8.

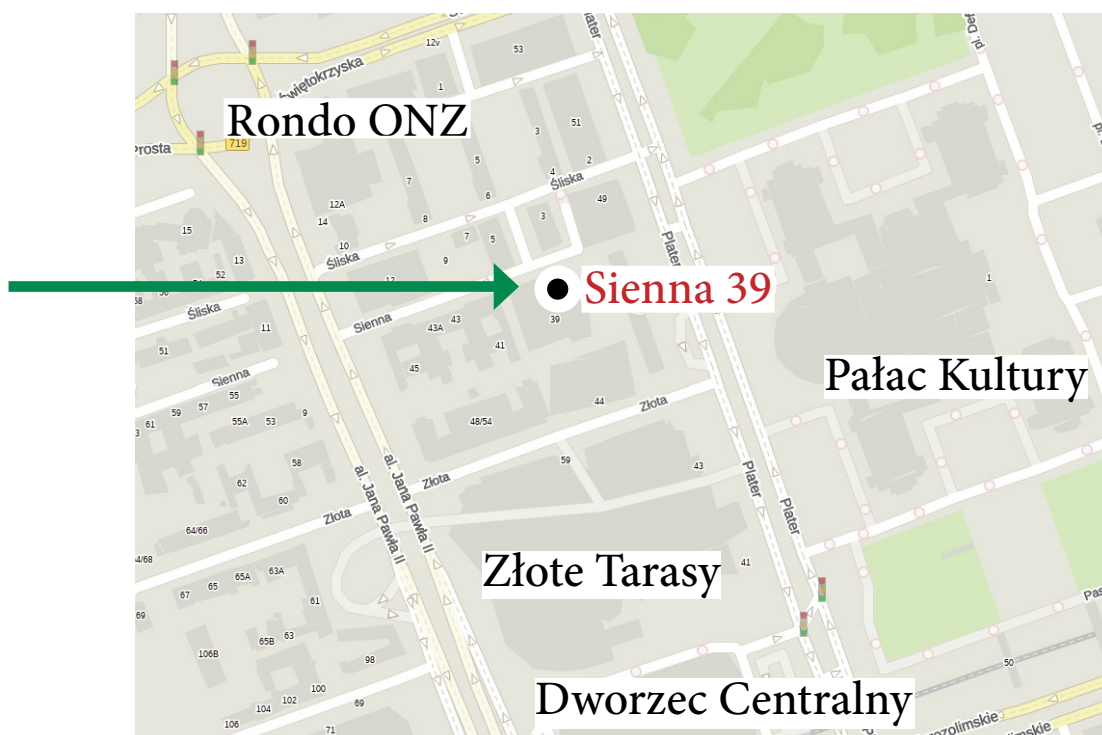
Uwaga: rubryki punktu 9.2 zostawiamy puste.



Złożenie dokumentów

Pod koniec 2023 roku obowiązek umawiania spotkania został zniesiony. Wystarczy złożyć kompletne dokumenty w **Chińskim Centrum Wizowym**.

Warszawa, ul. Sienna 39
pierwsze piętro (antresola)
pon - pt 09:00 - 15:00



Płatność za wizę – około 390 PLN w opcji standardowej – jest pobierana kartą w dniu przyjęcia dokumentów.

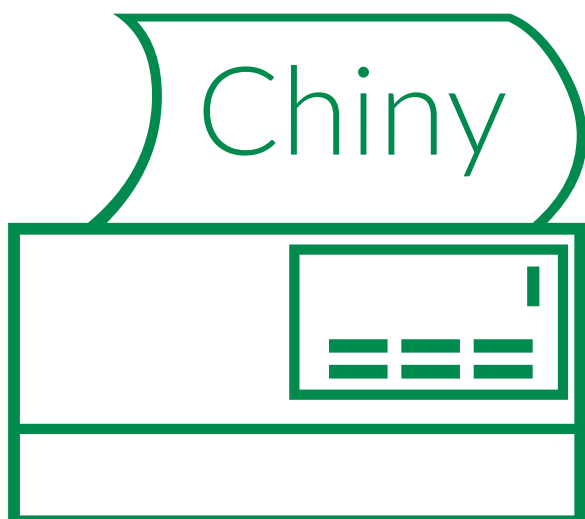
Odbiór po 4 dniach roboczych w godz. 9:00 - 16:00.

Dni wolne w 2024:

12.02-16.02, 01.04, 04.04-05.04, 01.05-03.05, 30.05, 10.06, 15.08, 16.09-17.09, 01.10-07.10, 01.11, 11.11, 25.12-26.12.

Potrzebne na spotkanie w Chińskim Centrum Wizowym:

- podpisane formularze wizowe: skrócony z kodami QR i pełny,
- dwa zdjęcia papierowe do paszportu, 33mm x 48mm,
- paszport ważny min. 7 miesięcy od daty planowanego powrotu z minimum dwoma pustymi stronami jedna po drugiej (nie na tej samej kartce, tylko obok siebie po otwarciu paszportu),
- kserokopia paszportu: strona ze zdjęciem + strona sąsiednia,
- rezerwacja lotnicza – zgodna z danymi we wniosku,
- potwierdzenie rezerwacji noclegów w Chinach,
- kopia licencji chińskiego touroperatora organizującego usługi,
- jeśli dokumenty nie są składane osobiście – upoważnienie.



Dziękujemy za uwagę!

*Na kolejnych stronach
znajduje się z informacja na
temat pośrednictwa wizowego
dla uczestników organizowanych
przez nas wycieczek.*

CT Poland Biuro Podróży
al. Jana Pawła II 61 lok. 2
01-031 Warszawa
tel.: 22 654 51 33
info@ctpoland.com.pl

Pośrednictwo wizowe dla uczestników wycieczek CT Poland:

- Biuro podróży CT Poland świadczy usługę pośrednictwa wizowego do Chin wyłącznie dla uczestników naszych wycieczek. Paspordy są składane w centrum wizowym w Warszawie.
- Koszt pośrednictwa to 250 PLN /os. Koszt wizy to 382 PLN /os. **Wiza wraz z pośrednictwem kosztuje 632 PLN/os.**
- Wpłata na konto CT Poland w Pekao SA, na nr rachunku podany na umowie turyst. lub ogólny (32 1240 6247 1111 0000 4973 9369), w tytule z dopiskiem: **wiza.**
- Paspord, dwa zdjęcia oraz podpisane formularze wizowe (skrócony z kodami QR i pełny) proszę wysłać pocztą kurierską na adres:

CT Poland Biuro Podróży
al. Jana Pawła II 61 lok. 2
01-031 Warszawa
tel.: 22 654 51 33

Biuro jest otwarte od poniedziałku do piątku w godz 10-17.

- Wraz z dokumentami proszę dołączyć **upoważnienie** dla biura CT Poland do złożenia podania o wizę w Państwa imieniu. Wzór upoważnienia znajduje się na kolejnej stronie (str. 21 pdf-u).
- Do przesyłki proszę włożyć też **oświadczenie RODO** (str. 22 pdf-u).
- Po odebraniu owizowanego paszportu prześlemy do Państwa e-mailem skan wizy i zatrzymamy paszport w biurze do dnia wylotu do Chin. Paspord otrzymają Państwo na lotnisku od pilota wycieczki.
- W wyjątkowych sytuacjach możemy odesłać owizowany paszport na wskazany adres za dodatkową opłatą.

Dane wnioskującego o wizę

miejsowość, data

imiona i nazwisko

adres zamieszkania

kod i miejscowość

nr telefonu

do Chińskiego Centrum Wizowego w Warszawie

UPOWAŻNIENIE

Nie mogąc przybyć osobiście z powodu
jakiej natury jest powód nieobecności

. ja,
imiona i nazwisko jak w paszporcie

urodzony/a dnia nr paszportu

upoważniam pracownika biura podróży CT Poland
wypełni biuro

. do złożenia w moim imieniu wniosku o wydanie

wizy turystycznej do Chińskiej Republiki Ludowej.

Z wyrazami szacunku,

.

Oświadczenie o ochronie danych osobowych podawanych na potrzeby wnioskowania o wizę chińską.

Ja (Imię i nazwisko) w dniu.....
wyrażam zgodę na przetwarzanie przez CT Poland sp. z o.o. z siedzibą w Warszawie, ul. Jana Pawła II 61 lok.2, 01-031, w moim imieniu moich danych osobowych zawartych we wniosku o wizę chińską, przekazuję mój paszport w oryginale oraz zdjęcie biometryczne, na potrzeby pośrednictwa w uzyskaniu wizy do Chin. Po zakończeniu procesu wizowego paszport pozostanie w biurze CT Poland i zostanie w dniu wylotu do Chin przekazany Państwu przez pilota wycieczki.

CT Poland sp. z o. o. informuje że :

CT Poland sp. z o.o. z siedzibą w Warszawie, 01-031, ul. Jana Pawła II 61 lok.2. jest administratorem Pani/Pana danych w procesie przekazania dokumentów do Konsulatu Chińskiej Republiki Ludowej w celu wyrobienia wizy do Chin.

Podanie danych we wniosku jest dobrowolne ale niezbędne w celu wyrobienia wizy chińskiej. Ma Pani/Pan prawo dostępu do treści swoich danych i ich sprostowania, usunięcia, ograniczenia przetwarzania, prawo do przenoszenia danych, prawo do cofnięcia zgody do momentu przekazania ich do Konsulatu ChRL w Polsce w celu rozpoczęcia procedury wizowej. Nie podanie wszystkich wymaganych danych we wniosku, spowoduje że nie będziemy mogli przystąpić do pośredniczenia w wyrobieniu wizy, co wiąże się z odesłaniem do Pani/Pana dokumentów.

W związku z tym, że uzyskanie wizy chińskiej uzależnione jest od podania wielu informacji, w tym informacji szczególnych, takich jak zdjęcie biometryczne, informacje o stanie zdrowia, zobowiązani jesteśmy do uzyskania Pani/Pana wyrażonej zgody na przetwarzanie takich danych.

Dane będą przekazywane jedynie do Chińskiego Centrum Wizowego oraz Konsulatu Chińskiej Republiki Ludowej w Polsce i nie będą one udostępniane żadnym innym podmiotom.

Podane dane będą przetwarzane na podstawie powyższej zgody i wykorzystywane jedynie na potrzeby uzyskania wizy chińskiej.

Podane dane będziemy przetwarzali jedynie przez czas niezbędny do zakończenia całej procedury wizowej. Najpóźniej w ciągu 30 dni od dnia zakończenia procedury, dane zostaną usunięte z naszych systemów, a wszelkie kopie papierowe zostaną zniszczone.

Ma Pani/Pan prawo wniesienia skargi do UODO gdy uzna Pani/Pan, iż przetwarzanie danych osobowych Pani/Pana dotyczących narusza przepisy ogólnego rozporządzenia o ochronie danych osobowych z dnia 27 kwietnia 2016 r.

Wyrażam zgodę na przetwarzanie przez CT Poland sp. z o.o. z siedzibą w Warszawie, ul. Jana Pawła II 61 lok.2, 01-031, moich danych osobowych zawartych we wniosku o wizę chińską, danych z paszportu oraz zdjęcie biometryczne, na potrzeby pośrednictwa we wnioskowaniu o wizę chińską.

.....
DATA I CZYTELNY PODPIS